

CONTROLPACK®

BRAZOS
ROTATORIOS

BRAÇOS
ROTATIVOS



ROTOTECH CS-CW

ENVOLVEDORA DE BRAZO ROTATORIO PARA FILM EXTENSIBLE
ENVOLVEDORA DE BRAÇO ROTATIVO PARA FILME EXTENSÍVEL



PANEL DE MANDO
TÁCTIL EN COLOR

PAINEL DE COMANDO
COM ECRÃ TÁTIL EM
CORES

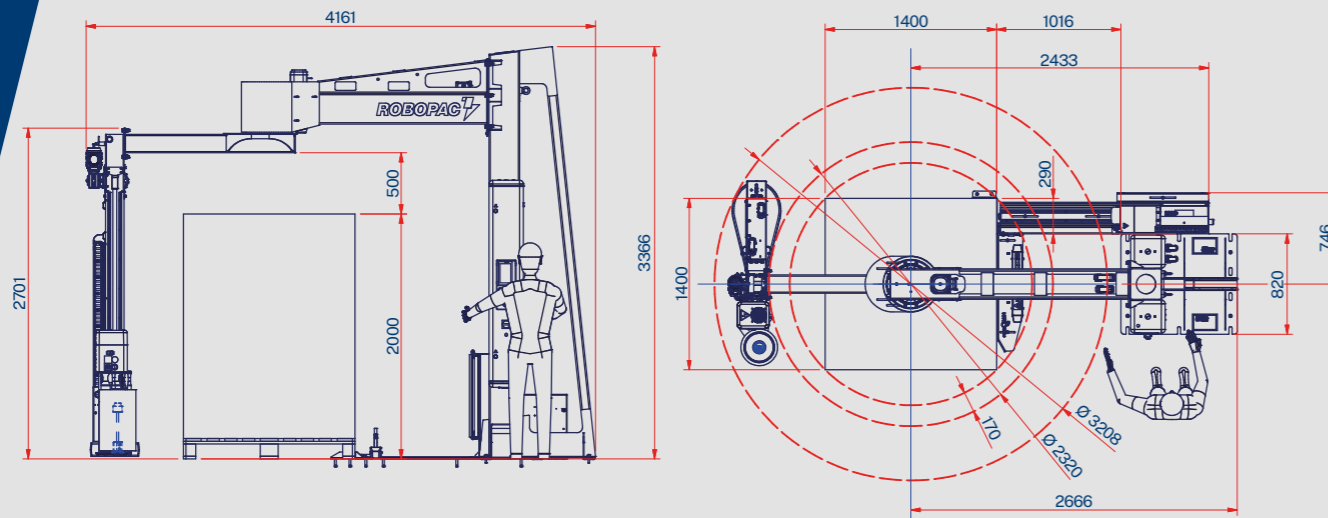


- › 12 RECETAS PROGRAMABLES + 12 RECETAS MLC (MULTILEVEL CONTROL)
12 RECEITAS PROGRAMÁVEIS + 12 RECEITAS MLC (CONTROLO MULTINÍVEL)
- › CICLO SUBIDA Y BAJADA
CICLO DE DESCIDA E DE SUBIDA
- › CICLO INTRODUCCIÓN DE FOLIOS
CICLO ALIMENTADOR
- › VELOCIDAD ROTACIÓN BRAZO
VELOCIDADE DE ROTAÇÃO DO BRAÇO
- › VELOCIDAD CARRO SUBIDA-BAJADA
VELOCIDADE DE SUBIDA-DESCIDA DO CARRO
- › TENSOR FILM
ESTIRAMENTO DO FILME

- › PREESTIRADO FILM (REGULABLE CON CARRO PVS)
PRÉ-ESTIRAMENTO DO FILME (REGULÁVEL COM CARRO PVS)
- › FOTOCÉLULA O ALTÍMETRO
FOTOCÉLULA OU ALTÍMETRO
- › PARADA ERGONÓMICA DEL CARRO
PARAGEM ERGONÓMICA DO CARRO
- › VUELTAS ALTAS - VUELTAS BAJAS
VOLTAS ALTAS - VOLTAS BAIXAS
- › VUELTAS DE REFUERZO INTERMEDIAS
VOLTAS DE REFORÇO INTERMEDIÁRIAS
- › OFFSET DESDE EL SUELO
OFFSET DESDE O SOLO

- › REGULACIÓN TIEMPO DE CORTE
REGULAÇÃO DO TEMPO DE CORTE
- › REGULACIÓN TIEMPO DE SOLDADURA (OPC.)
REGULAÇÃO DO TEMPO DE SOLDADURA (OPCIONAL)
- › MANUAL APERTURA/CIERRE PINZA
ABERTURA/FECHAMENTO MANUAL DA PINÇA
- › MANUAL CORTE ADELANTE/ATRÁS
CORTE MANUAL AVANÇAR/RETROCEDER
- › VUELTAS CON PLIEGUE (OPC.)
VOLTAS COM VINCADA (OPCIONAL)
- › MANUAL SUBIDA/BAJADA PRENSA (OPC.)
SUBIDA/DESCIDA MANUAL DO PRENSADOR (OPCIONAL)

DIAGRAMA ROTOTECH CS-CW [mm]



¿POR QUÉ ROTOTECH CS-CW? POR QUE ROTOTECH CS-CW?

CONTROL PACK[®]
PACKAGING MANUFACTURE SYSTEM

- Sistema automático de pinza, corte y aplicación o soldadura extremo film al final del ciclo.
Sistema automático de pinça, corte e alisamento ou soldadura da parte final do filme no fim do ciclo.
- Pantalla táctil 7" en color con multilevel control.
Ecrã tátil de 7" em cores com controlo multinível.
- Perfecto para palés inestables y/o irregulares.
Perfeito para paletes instáveis e/ou irregulares.
- Ideal para logísticas.
Ideal para logísticas.
- Brazo rotatorio regulable según las dimensiones del palé.
Braço rotativo regulável conforme as dimensões da paleta.
- Posibilidad de envolver palés de hasta 1400x1400 mm.
Possibilidade de bandar paletes até 1400x1400 mm.



DETALLES DEL PRODUCTO / DETALHES DO PRODUTO /



ROTOTECH CS
Sistema automático de pinza, corte y aplicación del film.
Sistema automático de pinça, corte e alisamento do filme.




ROTOTECH CW
Sistema automático de pinza, corte y soldadura del film.
Sistema automático de pinça, corte e soldadura do filme.




CARRO FR
El carro FR cuenta con un dispositivo de estirado del film realizado con un freno electromagnético de polvo controlable con el panel de mando.

CARRO FR
O carro FR está equipado con um dispositivo de estiramento do filme efetuado através de um freio eletromagnético a pó controlável a partir do painel de comando.



CARRO PDS
El carro está equipado con un sistema de preestirado fijo motorizado al 250%, pulsando el mando "Stretch Control" el carro puede pasar automáticamente al preestirado variable activando el embrague electromagnético situado en el primer rodillo de preestirado.

CARRO PDS
O carro possui pré-estiramento motorizado a 250%, ao premir o comando "Stretch Control" o carro pode passar automaticamente para o pré-estiramento variável ativando a embraiagem eletromagnética posicionada no primeiro rolo de pré-estiramento.



CARRO PVS
Carro de preestirado de doble motor independiente con ajuste desde el cuadro de la proporción de preestirado de 150% a 400%.

CARRO PVS
Carro de pré-estiramento com dupla motorização independente, com regulação a partir do quadro da relação de pré-estiramento de 150% a 400%.

CARACTERÍSTICAS / CARACTERÍSTICAS		ROTOTECH CS/CW 308 FR	ROTOTECH CS/CW 508 PDS	ROTOTECH CS/CW 708 PVS
Altura máxima del producto / Altura máxima do produto	mm	2000 est. / std 2400/2750 opc./ opt		
Dimensiones mínimas palé (LxW) / Dimensões mínimas da paleta (LxW)	mm	800x600		
Dimensiones máximas palé (LxW) / Dimensões máximas da paleta (LxW)	mm	1400x1400		
Velocidad rotación brazo / Velocidade de rotação do braço	rpm	7÷12		
Velocidad subida-bajada carro / Velocidade de subida-descida do carro	m/min	2.5÷5.5		
Tipo carro / Tipo do carro		FR	PDS	PVS
Tensor film / Estiramento do filme		regulable desde el panel / ajustável por meio do painel		
Preestirado film / Pré-estiramento do filme		n.a.	fijo / fixo 250% std.	variable / variável 150÷400%
Tensión alimentación / Tensão de alimentação	V	230 V 1Ph+N 50/60 Hz		
Dimensiones máximas bobina (hxØ) / Dimensões máximas da bobina (hxØ)	mm	500x300 est. / std / 750x300 opc./ opt		
Peso máximo bobina / Peso máximo da bobina	kg	20		
Espesor film / Espessura do filme	µm	7÷35*		
Consumo de aire comprimido / Consumo de ar comprimido	Nl/min	15		
Presión de funcionamiento / Pressão de funcionamento	bar	6		

*El film utilizado debe ser del tipo preestirable / *O filme utilizado deve ser do tipo pré-estirável

CONTROLPACK®

PACKAGING MANUFACTURE SYSTEM

CATALUÑA

Ctra. Uldecona, Km 13,5
43560 LA SÈNIA (Tarragona)
Tel. (+34) 977 713 562
info@controlpack.com

NORTE

Pol. Ind. Masti Loidi, Pabellón 15 20100 RENTERÍA (Guipúzcoa)
Tel. (+34) 943 260 964
euskopack@controlpack.com

GALICIA

Pol. Ind. A Pasaxe, 52 Vincios, 36316 GONDOMAR (Pontevedra)
Tel. (+34) 986 467 183
info@bmarking.com

ARAGÓN

Pol. Ind. Empresarium, Cl Esparto 15 50720 ZARAGOZA
Tel. (+34) 976 100 672
zaragoza@controlpack.com

MURCIA

Pol. Ind Saprelorca, Cl 1, E2, Nave 3 30817 LORCA (Murcia)
Tel. (+34) 636 968 502
murcia@controlpack.com

ANDALUCÍA

Pol. Ind. San Luís, Calle Veracruz 10 29006 MALAGA
(+34) 902 992 231
andalucia@controlpack.com

MADRID

Avda. Laredo, 18, Pol. Ind. El Álamo 28946 FUENLABRADA (Madrid)
Tel. (+34) 911 123 266
madrid@controlpack.com

ISLAS CANARIAS

Calle Leoncio Rodríguez 3, 3º, Of. 5,
"Edificio El Cabo". 38003 STA. CRUZ DE TENERIFE (TENERIFE)
Tel. 682 799 128
info@controlpack.com

VALENCIA

C/ de la Mar, 34 - P.I. L'Horteta
46138 RAFELBUÑOL (Valencia)
Tel. (+34) 961 41 24 98
valencia@controlpack.com

CASTELLÓN

Pol. Ind. Riu Sec
12190 BORRIOL (Castellón)
Tel. (+34) 902 40 51 06
castellon@controlpack.com

CARIBE

Zona A-10, Sector A, Parcela CN-04A, Parque Industrial ViMariel, CP
32100 - MARIEL, ARTEMISA, (Cuba)
Tel. (+53) 5 800 2034
infocaribe@controlpack.com

FRANCIA

78 Allée Jean Jaurès Bât F,
31000 TOULOUSE, Francia
Tél. (+33) 660 69 04 72
info@controlpack.fr